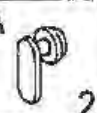








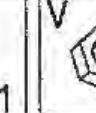


Pokyny k instalaci magnetických flipchartů - **Junior SP**



- * Velmi **snadné stírání** stopy popisovače **za sucha**.
- * **Nepoužívejte** permanentní popisovače.
- * **Nikdy nepoužívejte** k čištění alkohol nebo abrazivní produkty, které by mohly poškodit povrch.
K důkladnému čištění použijte vlhký hadřík. Doporučujeme účinný čisticí prostředek:
Čisticí roztok Magnetoplan universal (odstraní z povrchu bílé tabule i stopy permanentního popisovače).
- * K sestavení tohoto produktu nepotřebujete žádné speciální dovednosti či znalosti.

Díly a nářadí jsou součástí balení.

A  2	B  M6x10 6	C  4x100 1	D  M5x30 2	F  20x20 1
G  20x20 100 1	H  18x16 2	S  1	T  1	V  5

